Программа: Дополнительная предпрофессиональная общеобразовательная программа в области изобразительного искусства «Живопись»

Преподаватель: **Федюшина Наталья Александровна,** N00001111A@yandex.ru , тел. (Viber/WhatsApp): +79044604781

Поэтапное предоставление детьми фотографий работ до 21.01.2024

Дата Класс Предмет	Тема урока/материалы	Задание. Иллюстративный материал
Рисунок **1 Г** 16.01 (3ч) **1 В** 17.01 (3ч)	*Рисунок в тоне предметов быта.* бумага формата А5, А4 графитный карандаш - В, 2В, 4В	***Выполнить зарисовки предметов быта, как отдельно, так и в простых комбинациях - 2 шт.*** *(яйцо, мятая бумага, утюг, посуда, книги и т.п.)* 1. Композиционное размещение предметов в листе. 2. Конструктивное построение формы. 3. Моделировка объема тоном, разбор светотени.   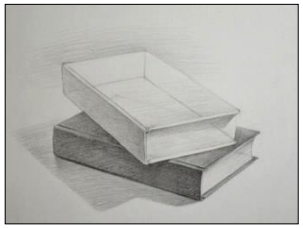
Живопись **1 Г** 15.01 (3ч) **1 В** 19.01 (3ч)	*Этюды предметов быта.* бумага формата А5, А4 акварель	***Выполнить этюды предметов быта, как отдельно, так и в простых комбинациях*** 1. Композиционное размещение предметов в листе. 2. Конструктивное построение формы. 3. Моделировка объема цветом. 

Композиция станковая 1 Г, 1 В 18.01 (2 ч)	*Рисунок пейзажа* бумага формата А3, мягкий материал на выбор: уголь, сангина, пастель и т.п	***Выполнить композицию пейзажа в графике*** 1. Композиционное размещение пейзажа в листе. 2. Выполнение работы в материале **ОБРАЗЦЫ ДЛЯ работы НА ЯНДЕКСДИСКЕ!!!!** https://disk.yandex.ru/d/bupMn8yDtM2KZw
Композиция прикладная 1 Г, 1 В 18.01 (1 ч)	*Способы построения орнамента в полосе* Бумага (формат А4), мягкий графитный карандаш, фломастеры, линейка	***Ознакомиться с теоретическим материалом*** ***Зарисовать композиционные схемы построения орнамента в полосе*** **Материал для работы НА ЯНДЕКСДИСКЕ!!!!** ***https://disk.yandex.ru/d/H2BbTG_ZU-1noq***